
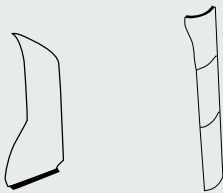



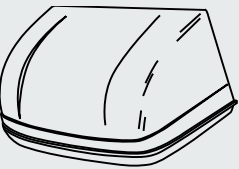

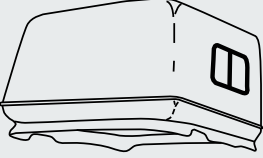


FIAT DUCATO II

Avant 2015 : blanc 249
À partir de 2015 : blanc 549

Mise en circulation après 2006

	Designation	Réf.	Hauteur	Largeur	Poids	
	Déflecteur 3D fixe Retour intérieur	26.23 BRI	550	2000	15 kg	
	Chassis cabine	26.23 M1RI	650	2000	17 kg	
	Plancher cabine	26.23 MRI	750	2000	20 kg	
	<i>collage</i>	26.23 HRI	900	2000	25 kg	
	Anti-Vortex Chassis cabine	AV 26.23 BRI	550	2150	5 kg	
	Plancher cabine	AV 26.23 M1RI	650	2150	6 kg	
	<i>collage</i>	AV 26.23 MRI	750	2150	7 kg	
		AV 26.23 HRI	900	2150	9 kg	
	Déflecteur 3D positionnable Uniquement chassis cabine	30.23 B	450/650	2000	20 kg	
	<i>collage</i>	30.23 H	650/950	2000	25 kg	
	Déflecteur 3D positionnable Double Cabine Uniquement chassis cabine	30.23 L	650/950	2000	30 kg	
	<i>collage</i>					
	Capucine profilée Chassis cabine	24.230	900	sans jeu	2090	45 kg
	<i>Sur mesure</i>	24.231	750		2090	40 kg
	<i>Voir annexe 1.1</i>	24.232	650		2090	35 kg
	<i>vissage</i>	24.233	550		2090	30 kg
	Capucine profilée Plancher cabine	24.23 PCB	500	2000	20 kg	
	<i>vissage/collage</i>	24.23 PCM	550	2000	25 kg	
		24.23 PCH	650	2000	30 kg	
	Carénages latéraux <i>Voir annexe 1.2</i> <i>vissage</i>	33.40	400	3020/ 6320	5 kg/ m	
	Dôme couchette <i>Voir annexe 1.3</i> <i>collage</i>	25.23 25.23N	800	2000	85 kg	