






Couleur : blanc Ral 9010

Mise en circulation après 2017

	Designation	Réf.	Hauteur	Largeur	Poids	
	<b>Déflecteur 3D fixe</b> Retour intérieur <i>collage</i>	<b>26.41.500RI</b>	<b>500</b>	<b>2000</b>	<b>15 kg</b>	
		<b>26.41.650RI</b>	<b>650</b>	<b>2000</b>	<b>15 kg</b>	
		<b>26.41.800RI</b>	<b>800</b>	<b>2000</b>	<b>25 kg</b>	
		<b>26.41.950RI</b>	<b>950</b>	<b>2000</b>	<b>30 kg</b>	
	<b>Déflecteur 3D positionnable</b> Retour intérieur <i>collage</i>	<b>30.41 B</b>	<b>450/650</b>	<b>2000</b>	<b>20 kg</b>	
		<b>30.41 H</b>	<b>650/950</b>	<b>2000</b>	<b>25 kg</b>	
	<b>Déflecteur 3D positionnable</b> Double cabine Retour intérieur <i>collage</i>	<b>30.41 L</b>	<b>550/950</b>	<b>2000</b>	<b>35 kg</b>	
	<b>Capucine profilée</b> <i>Sur mesure</i> <i>Voir annexe 1.1</i> <i>vissage</i>	<b>24.410</b>	<b>900</b>	<b>sans jeu</b>	<b>2090</b>	<b>45 kg</b>
		<b>24.411</b>	<b>750</b>		<b>2090</b>	<b>40 kg</b>
		<b>24.412</b>	<b>650</b>		<b>2090</b>	<b>35 kg</b>
		<b>24.413</b>	<b>550</b>		<b>2090</b>	<b>30 kg</b>
	<b>Carénages latéraux</b> <i>Voir annexe 1.2</i> <i>vissage</i>	<b>33.40</b>	<b>400</b>	<b>3020/6320</b>	<b>5 kg/m</b>	