
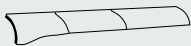


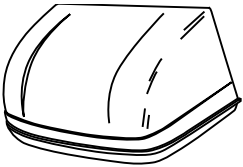

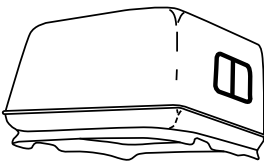




# RENAULT MASTER X62/H1

Couleur : blanc Renault R389

Couleur : blanc Minéral OQNG (à partir de 2018)

Mise en circulation après 2010

	Designation	Réf.	Hauteur	Largeur	Poids	
	<b>Déflecteur 3D fixe</b> Chassis ou plancher cabine à préciser <i>collage</i>	26.62.500RI	500	2090	14 kg	
		26.62.550RI	550	2000	15 kg	
		26.62.600RI	600	2090	15 kg	
		26.62.700RI	700	2090	16 kg	
		26.62.740RI	740	2090	17 kg	
		26.62.800	800	2090	17 kg	
		26.62.900RI	900	2090	18 kg	
	<b>Bords d'attaques</b> (descentes latérales) <i>collage</i>	BA 26.62 RI	500	2130	8 kg	
			600			
		BA 26.62	700	2090	8 kg	
			740			
			900			
	<b>Déflecteur 3D positionnable</b> Cabine simple Uniquement chassis <i>collage</i>	30.62 B	450/650	2000	20 kg	
		30.62 H	650/950	2000	25 kg	
	<b>Déflecteur 3D positionnable</b> Retour intérieur Double cabine <i>collage</i>	30.62 L	500/900	2000	30 kg	
	<b>Capucine profilée</b> Chassis cabine <i>Sur mesure</i> <i>Voir annexe 1.1</i> <i>collage/vissage</i>	24.623	550	sans jeu	2090	30 kg
		24.622	650		2090	35 kg
		24.621	750		2090	40 kg
		24.620	900		2090	45 kg
	<b>Capucine profilée</b> Plancher cabine <i>collage/vissage</i>	24.62PCBAERO	550	2000	20 kg	
		24.62PCB	550	2090	20 kg	
		24.62PCMAERO	600	2000	20 kg	
		24.62PCH	650	2090	22 kg	
		24.62PCHAERO	700	2000	22 kg	
	<b>Dôme couchette</b> <i>Voir annexe 1.3</i> <i>collage/vissage</i>	25.62	900	2000	85 kg	
		25.62 N	900	2000	85 kg	
	<b>Carénages latéraux</b> <i>Voir annexe 1.2</i> <i>vissage</i>	33.40	400	3020/ 6320	5 kg/ m	
	<b>Passage de roues</b> Intérieur Extérieur	40.62	400	850	10 kg	
		33.40PRN	330	1020	2 kg	