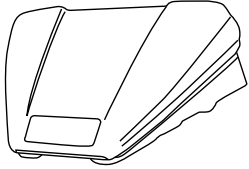
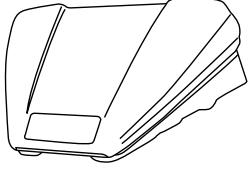

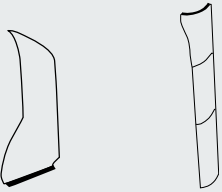
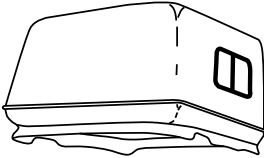


Couleur : blanc RAL 9010 (avant 2015)  
Couleur : blanc 9350 (après 2015)

Mise en circulation après 2000

	Designation	Réf.	Hauteur	Largeur	Poids
	<b>Défecteur 3D positionnable</b> pour cabine courte <i>collage</i>	<b>30.20C</b>	<b>540/820</b>	<b>2275</b>	<b>25 kg</b>
	<b>Défecteur 3D positionnable</b> pour cabine courte <i>collage</i>	<b>30.20CB2400</b> <b>30.20CH2400</b>	<b>450/800</b> <b>800/1150</b>	<b>2400</b> <b>2400</b>	<b>25 kg</b> <b>35 kg</b>
	<b>Défecteur 3D positionnable</b> pour cabine moyenne <i>collage</i>	<b>30.20M</b>	<b>600/940</b>	<b>2155</b>	<b>30 kg</b>
	<b>Anti-Vortex</b> <i>collage</i>	<b>AV 30.20M</b>	<b>730</b>	<b>2400</b>	<b>8 kg</b>
	<b>Dôme couchette</b> Cabine courte <i>Voir annexe 1.3</i> <i>vissage</i>	<b>21B20</b>	<b>920</b>	<b>2000</b>	<b>95 kg</b>