



Défecteur fixe



Capucine chassis cabine

### **Caractéristiques techniques au dos**

Tél. : + 33 (0)3 86 37 37 97 – Fax : + 33 (0)3 86 37 02 99







E-mail : [contact@novi-plast.com](mailto:contact@novi-plast.com)



Modèles brevetés et modèles déposés

Couleur : Blanc Candy LB9A

Mise en circulation après 2017

	Désignation	Réf.	Hauteur	Largeur	Poids
	<b>Déflecteur 3D FIXE</b> Simple cabine <i>collage</i>	26.41.500 RI 26.41.650 RI 26.41.800 RI 26.41.950 RI	500 650 800 950	2000 2000 2000 2000	15 kg 15 kg 25 kg 30 kg
	<b>Anti-Vortex</b> pour déflecteur fixe <i>collage</i>	AV 26.41.500 RI AV 26.41.650 RI AV 26.41.800 RI AV 26.41.950 RI	500 650 800 950	2150 2150 2150 2150	8 kg 8 kg 20 kg 15 kg
	<b>Déflecteur 3D POSITIONNABLE</b> Simple cabine <i>collage</i>	30.41 B 30.41 H	500/650 700/950	2000 2000	20 kg 25 kg
	<b>Déflecteur 3D POSITIONNABLE</b> Double cabine <i>collage</i>	30.41 L	550/950	2000	35 kg
	<b>Capucine profilée</b> RAL 9003 Simple cabine <i>vissage</i>	24.415	Sur mesure <i>Annexe 1 page 65</i>	2090	25 kg
	<b>Carénages latéraux</b> RAL 9003 <i>vissage</i>	33.40	400	<i>Annexe 4 page 70</i>	5 kg/m